

Experiencia del  
deportista

Rock<sup>the</sup>sport





## Inscripción

Realiza tu inscripción de forma habitual a través de RockTheSport o desde la página de la carrera.

Recibe por email tu justificante de inscripción junto a tu **Dorsal Virtual**

# Instala la app

En el email de confirmación de tu inscripción tendrás un link de acceso directo para descargar la aplicación





# Acceso con localizador

Abre la app y accede a la carrera con tu localizador.


En nuestro justificante de inscripción, encontrarás el código del localizador.



LOCALIZADOR

**9B4A57E2**

C9518478L11918850





## Ficha del evento

Después de identificarnos, se mostrará la ficha del evento con nuestros datos.

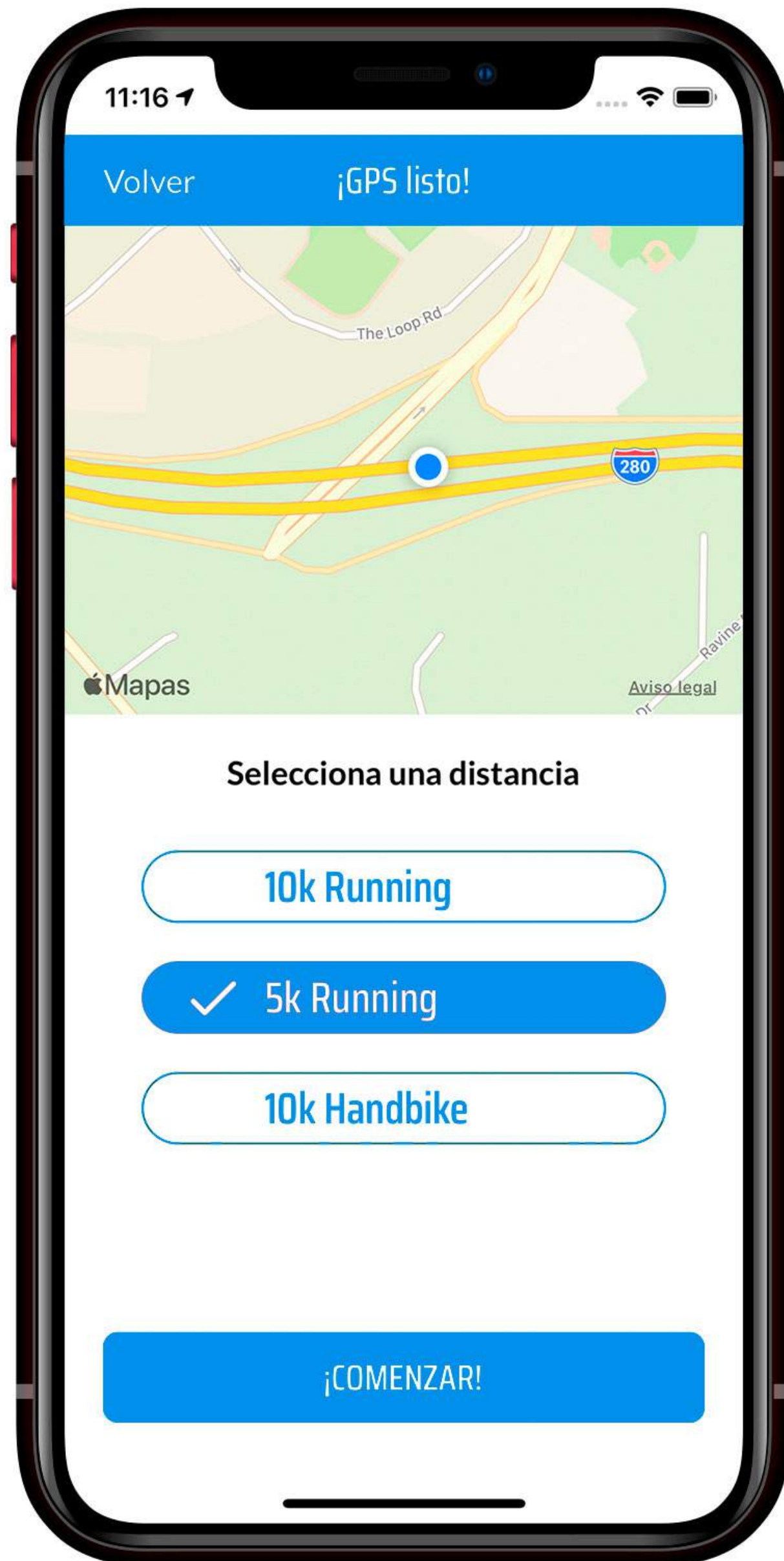
Desde aquí podremos realizar:

### Entrenamientos

Tantos como queramos y no contarán en la clasificación definitiva.

### Carrera

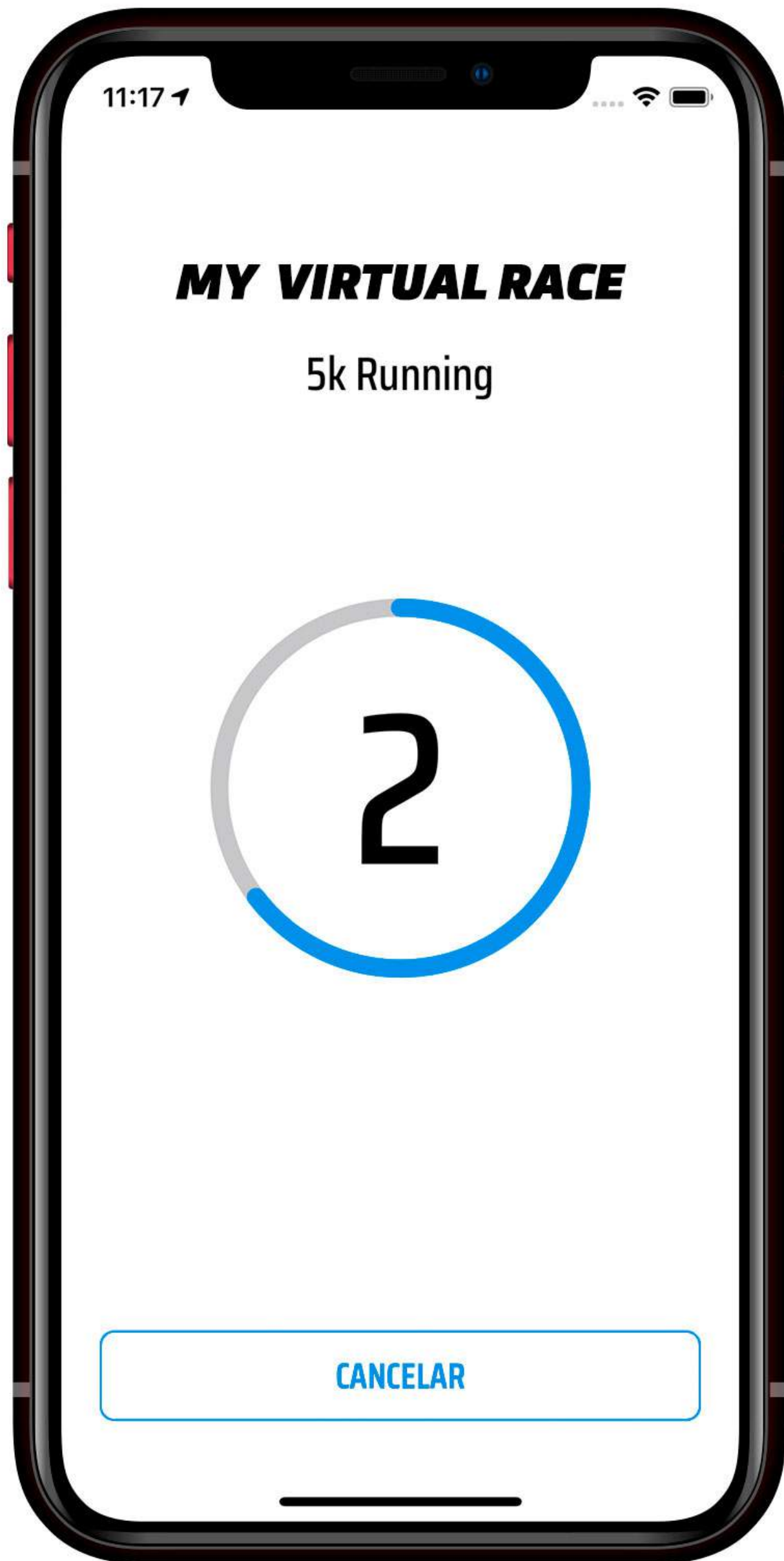
Sólo podrás realizar un intento en la carrera durante los plazos establecidos por la organización



## Selección de distancia

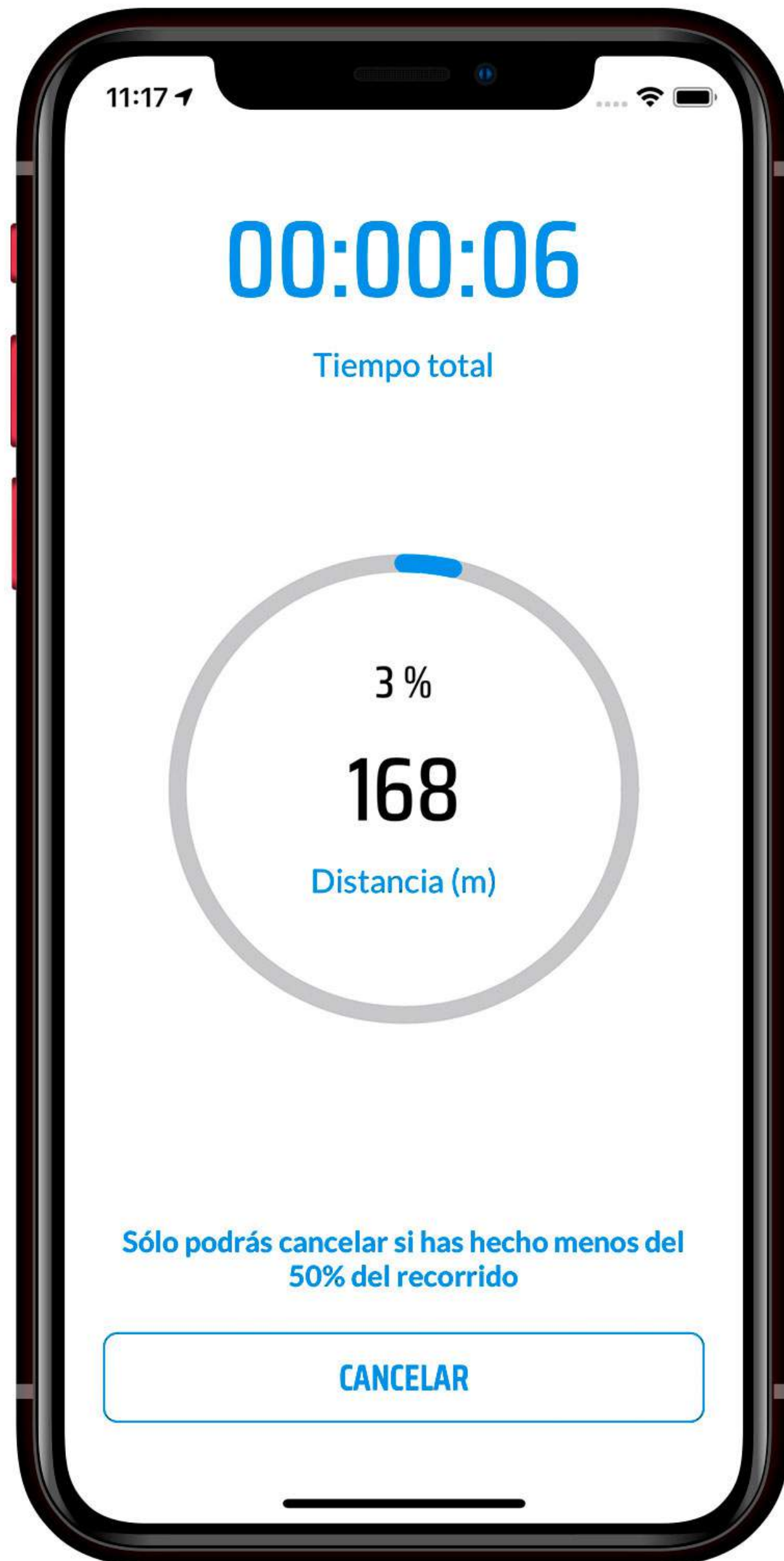
Si decidimos iniciar un entrenamiento o carrera, lo siguiente que tendremos que hacer será elegir una distancia o modalidad.

El GPS nos localizará y ya podremos comenzar nuestra actividad.



## Cuenta atrás

Prepárate para tu actividad, la cuenta atrás te indica que la aplicación va a comenzar a grabar tu carrera o entrenamiento.



## En carrera

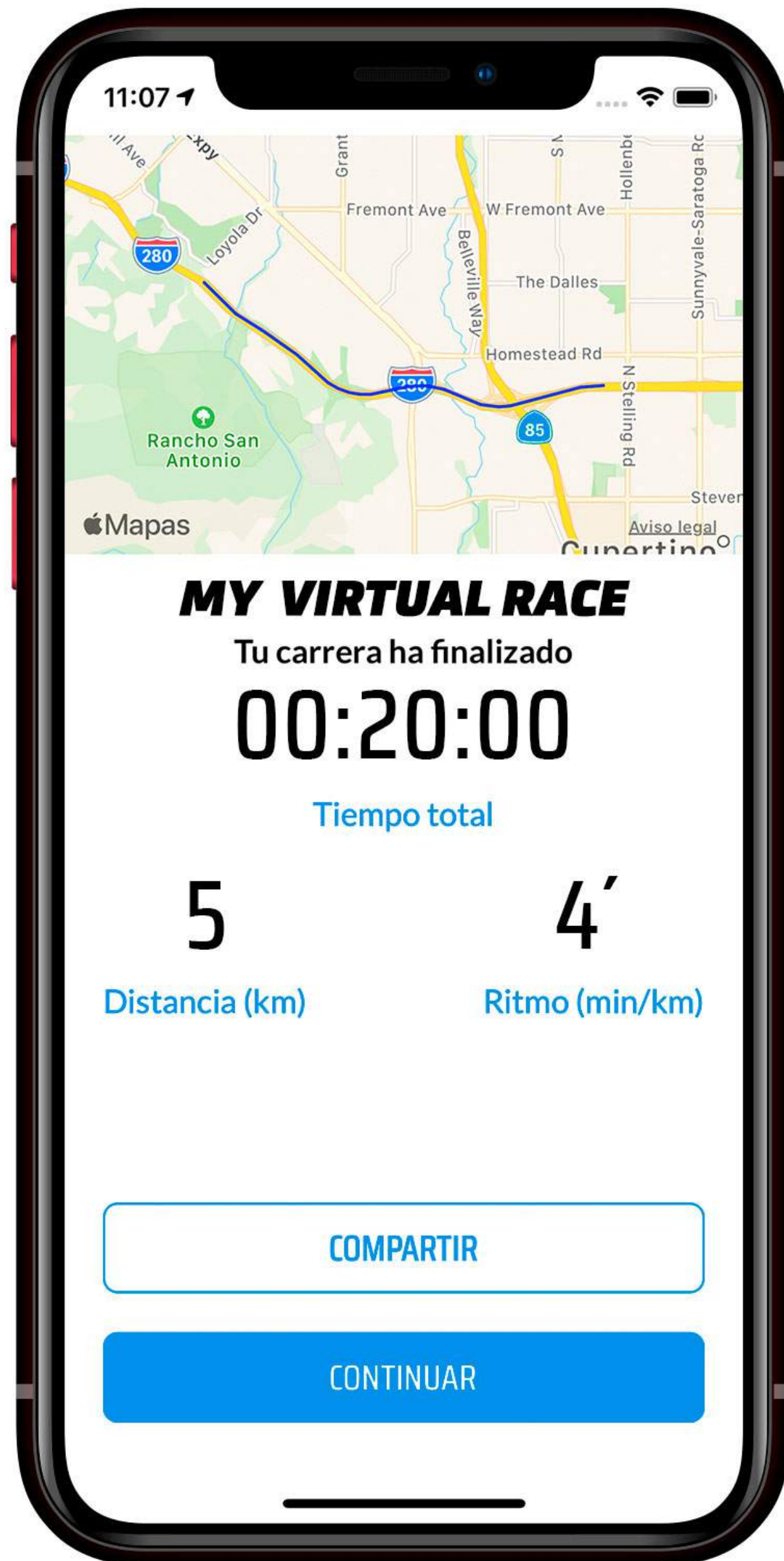
En todo momento podrás ver cuánto tiempo llevas corriendo, la distancia recorrida y el porcentaje de distancia realizada.

Un entrenamiento y/o carrera serán válidos al completar la distancia seleccionada.

Al completar dicha distancia, el tiempo se parará automáticamente.

Sólo podrás cancelar si has hecho menos del 50% de la distancia total.





## Fin de actividad

¡Enhorabuena! Has completado la distancia y puedes revisar tus estadísticas de tiempo y ritmo.

Además, puedes compartir este resultado. También podrás compartirlo más tarde desde el histórico de actividades.

Una vez compartido el resultado, puedes continuar para acceder a la ficha del evento donde ya se mostrará esta nueva actividad.



## Ficha de evento actualizada

Verás que en la sección “Tu Actividad” se muestra el listados de tus entrenamientos y carreras conforme los vayas haciendo.

Dependiendo de la fecha, podrás volver a realizar otro entrenamiento y recuerda que sólo tienes un intento para la carrera.

Una vez finalizado el plazo oficial para la carrera también se mostrará tu resultado definitivo.